

4.3.1. Estado Analítico de Ingresos del que se derive la presentación en su clasificación económica por rubro de ingresos y por fuente de financiamiento, incluyendo los ingresos excedentes generados, el cual deberá desagregarse en clase (tercer nivel) y concepto (cuarto nivel), conforme al clasificador por rubro de ingresos.

Formato IP-1

ESTADO ANALÍTICO DE INGRESOS
DEL 1 DE ENERO AL 30 DE JUNIO DE 2024

Rubro de ingresos	Ingreso					Diferencia
	Estimado	Ampliaciones y reducciones	Modificado	Devengado	Recaudado	
Impuestos	394,636.00	73,000.00	467,636.00	329,753.00	329,753.00	-64,883.00
Cuotas y Aportaciones de seguridad social	0.00	0.00	0.00	0.00	0.00	0.00
Contribuciones de mejoras	0.00	0.00	0.00	0.00	0.00	0.00
Derechos	1,272,009.00	53,209.90	1,325,218.90	592,397.52	592,397.52	-679,611.48
Productos	260,278.00	57,171.00	317,449.00	64,583.60	64,583.60	-195,694.40
Aprovechamientos	9,800.00	1,249,502.46	1,259,302.46	1,249,872.46	1,249,872.46	1,240,072.46
Ingresos por Venta de Bienes, Prestación de Servicios y Otros Ingresos	0.00	0.00	0.00	0.00	0.00	0.00
Participaciones, Aportaciones, Convenios, Incentivos Derivados de la Colaboración Fiscal y Fondos Distintos de Aportaciones	62,334,876.57	806,595.76	63,141,472.33	31,974,133.52	31,974,133.52	-30,360,743.05
Transferencias, Asignaciones, Subsidios y Subvenciones, y Pensiones y Jubilaciones	0.00	0.00	0.00	0.00	0.00	0.00
Ingresos derivados de Financiamientos	0.00	0.00	0.00	0.00	0.00	0.00
Total	64,271,599.57	2,239,479.12	66,511,078.69	34,210,740.10	34,210,740.10	-30,060,859.47

Estado analítico de Ingresos por Fuente de Financiamiento	Ingreso					Diferencia
	Estimado	Ampliaciones y reducciones	Modificado	Devengado	Recaudado	

Ingresos del Poder Ejecutivo Federal o Estatal y de los Municipios

Impuestos	394,636.00	73,000.00	467,636.00	329,753.00	329,753.00	-64,883.00
Cuotas y Aportaciones de seguridad social	0.00	0.00	0.00	0.00	0.00	0.00
Contribuciones de mejoras	0.00	0.00	0.00	0.00	0.00	0.00
Derechos	1,272,009.00	53,209.90	1,325,218.90	592,397.52	592,397.52	-679,611.48
Productos	260,278.00	57,171.00	317,449.00	64,583.60	64,583.60	-195,694.40
Aprovechamientos	9,800.00	1,249,502.46	1,259,302.46	1,249,872.46	1,249,872.46	1,240,072.46
Participaciones, Aportaciones, Convenios, Incentivos Derivados de la Colaboración Fiscal y Fondos Distintos de Aportaciones	62,334,876.57	806,595.76	63,141,472.33	31,974,133.52	31,974,133.52	-30,360,743.05
Transferencias, Asignaciones, Subsidios y Subvenciones, y Pensiones y Jubilaciones	0.00	0.00	0.00	0.00	0.00	0.00

Ingresos de los Entes Públicos de los Poderes Legislativo y Judicial, de los Órganos Autónomos y del Sector Paraestatal o Paramunicipal, así como de las Empresas Productivas del Estado

Cuotas y Aportaciones de seguridad social	0.00	0.00	0.00	0.00	0.00	0.00
Productos	0.00	0.00	0.00	0.00	0.00	0.00
Ingresos por Venta de Bienes, Prestación de Servicios y Otros Ingresos	0.00	0.00	0.00	0.00	0.00	0.00
Transferencias, Asignaciones, Subsidios y Subvenciones, y Pensiones y Jubilaciones	0.00	0.00	0.00	0.00	0.00	0.00
Ingresos Derivados de Financiamientos						
Ingresos derivados de Financiamientos	0.00	0.00	0.00	0.00	0.00	0.00





H. AYUNTAMIENTO MUNICIPAL DE IXCATEOPAN, GRO.
TESORERIA MUNICIPAL
IXCATEOPAN



ESTADO ANALÍTICO DE INGRESOS
DEL 1 DE ENERO AL 30 DE JUNIO DE 2024

Rubro de ingresos	Ingreso					Diferencia
	Estimado	Ampliaciones y reducciones	Modificado	Devengado	Recaudado	
Total	64,271,599.57	2,239,479.12	66,511,078.69	34,210,740.10	34,210,740.10	-30,060,859.47
				Ingresos excedentes		

Bejo protesta de decir verdad declaramos que los Estados Financieros y sus notas, son razonablemente correctos y son responsabilidad del emisor.



C. ARGIMIRA CASTILLO OCAMPO
 TESORERA MUNICIPAL



L.C. NAUCELIA CASTILLO BAUTISTA
 PRESIDENTA MUNICIPAL



C. ROBERTO LOPEZ ALATORRE
 SINDICO PROCURADOR



L.C. DEMETRIO CASTRO BELLO
 TITULAR DEL ÓRGANO DE CONTROL INTERNO



H. AYUNTAMIENTO MUNICIPAL DE IXCATEOPAN, GRO.
TESORERIA MUNICIPAL
IXCATEOPAN



ESTADO ANALÍTICO DE INGRESOS
DEL 1 DE ENERO AL 30 DE JUNIO DE 2024

Rubro de ingresos	Ingreso					Diferencia
	Estimado	Ampliaciones y reducciones	Modificado	Devengado	Recaudado	
Impuestos	394,636.00	73,000.00	467,636.00	329,753.00	329,753.00	-64,883.00
Cuotas y Aportaciones de seguridad social	0.00	0.00	0.00	0.00	0.00	0.00
Contribuciones de mejoras	0.00	0.00	0.00	0.00	0.00	0.00
Derechos	1,272,009.00	53,209.90	1,325,218.90	592,397.52	592,397.52	-679,611.48
Productos	260,278.00	57,171.00	317,449.00	64,583.60	64,583.60	-195,694.40
Aprovechamientos	9,800.00	1,249,502.46	1,259,302.46	1,249,872.46	1,249,872.46	1,240,072.46
Ingresos por Venta de Bienes, Prestación de Servicios y Otros Ingresos	0.00	0.00	0.00	0.00	0.00	0.00
Participaciones, Aportaciones, Convenios, Incentivos Derivados de la Colaboración Fiscal y Fondos Distintos de Aportaciones	62,334,876.57	806,595.76	63,141,472.33	31,974,133.52	31,974,133.52	-30,360,743.05
Transferencias, Asignaciones, Subsidios y Subvenciones, y Pensiones y Jubilaciones	0.00	0.00	0.00	0.00	0.00	0.00
Ingresos derivados de Financiamientos	0.00	0.00	0.00	0.00	0.00	0.00
Total	64,271,599.57	2,239,479.12	66,511,078.69	34,210,740.10	34,210,740.10	-30,060,859.47

[Handwritten signature]

Estado analítico de Ingresos por Fuente de Financiamiento	Ingreso					Diferencia
	Estimado	Ampliaciones y reducciones	Modificado	Devengado	Recaudado	
Ingresos del Poder Ejecutivo Federal o Estatal y de los Municipios						
Impuestos	394,636.00	73,000.00	467,636.00	329,753.00	329,753.00	-64,883.00
Cuotas y Aportaciones de seguridad social	0.00	0.00	0.00	0.00	0.00	0.00
Contribuciones de mejoras	0.00	0.00	0.00	0.00	0.00	0.00
Derechos	1,272,009.00	53,209.90	1,325,218.90	592,397.52	592,397.52	-679,611.48
Productos	260,278.00	57,171.00	317,449.00	64,583.60	64,583.60	-195,694.40
Aprovechamientos	9,800.00	1,249,502.46	1,259,302.46	1,249,872.46	1,249,872.46	1,240,072.46
Participaciones, Aportaciones, Convenios, Incentivos Derivados de la Colaboración Fiscal y Fondos Distintos de Aportaciones	62,334,876.57	806,595.76	63,141,472.33	31,974,133.52	31,974,133.52	-30,360,743.05
Transferencias, Asignaciones, Subsidios y Subvenciones, y Pensiones y Jubilaciones	0.00	0.00	0.00	0.00	0.00	0.00
Ingresos de los Entes Públicos de los Poderes Legislativo y Judicial, de los Órganos Autónomos y del Sector Paraestatal o Paramunicipal, así como de las Empresas Productivas del Estado						
Cuotas y Aportaciones de seguridad social	0.00	0.00	0.00	0.00	0.00	0.00
Productos	0.00	0.00	0.00	0.00	0.00	0.00
Ingresos por Venta de Bienes, Prestación de Servicios y Otros Ingresos	0.00	0.00	0.00	0.00	0.00	0.00
Transferencias, Asignaciones, Subsidios y Subvenciones, y Pensiones y Jubilaciones	0.00	0.00	0.00	0.00	0.00	0.00
Ingresos Derivados de Financiamientos						
Ingresos derivados de Financiamientos	0.00	0.00	0.00	0.00	0.00	0.00

[Handwritten signature]

[Handwritten signature]



H. AYUNTAMIENTO MUNICIPAL DE IXCATEOPAN, GRO.
TESORERIA MUNICIPAL
IXCATEOPAN



ESTADO ANALÍTICO DE INGRESOS
DEL 1 DE ENERO AL 30 DE JUNIO DE 2024

Rubro de ingresos	Ingreso					Diferencia
	Estimado	Ampliaciones y reducciones	Modificado	Devengado	Recaudado	
Total	64,271,599.57	2,239,479.12	66,511,078.69	34,210,740.10	34,210,740.10	-30,060,859.47
				Ingresos excedentes		



C. ARGIMIRA CASTILLO OCAMPO
TESORERA MUNICIPAL

Bajo protesta de decir verdad declaramos que los Estados Financieros y sus notas, son razonablemente veraces y son responsabilidad del emisor.



L.C. NAUCELIA CASTILLO BAUTISTA
PRESIDENTA MUNICIPAL



C. ROBERTO LOPEZ ALATORRE
SINDICO PROCURADOR



ORGANO DE CONTROL
INTERNO MUNICIPAL
H. AYUNTAMIENTO MUNICIPAL
IXCATEOPAN DE
CUAUHTEMOC, GRO.
2021-2024

L.C. DEMETRIO CASTRO BELLO
TITULAR DEL ORGANISMO DE CONTROL INTERNO



H. AYUNTAMIENTO MUNICIPAL DE IXCATEOPAN, GRO.
TESORERIA MUNICIPAL
IXCATEOPAN



ESTADO ANALÍTICO DE INGRESOS
DEL 1 DE ENERO AL 30 DE JUNIO DE 2024

Rubro de ingresos	Ingreso					Diferencia
	Estimado	Ampliaciones y reducciones	Modificado	Devengado	Recaudado	
Impuestos	394,636.00	73,000.00	467,636.00	329,753.00	329,753.00	-64,883.00
Impuestos sobre los ingresos	566.00	0.00	566.00	0.00	0.00	-566.00
INGRESOS PROPIOS	566.00	0.00	566.00	0.00	0.00	-566.00
IMPUESTOS SOBRE LOS INGRESOS	566.00	0.00	566.00	0.00	0.00	-566.00
DIVERSIONES Y ESPECTACULOS PUBLICOS	566.00	0.00	566.00	0.00	0.00	-566.00
EXHIBICIONES, EXPOSICIONES Y SIMILARES	566.00	0.00	566.00	0.00	0.00	-566.00
Impuestos sobre el patrimonio	342,352.00	73,000.00	415,352.00	312,603.00	312,603.00	-29,749.00
INGRESOS PROPIOS	342,352.00	73,000.00	415,352.00	312,603.00	312,603.00	-29,749.00
IMPUESTO PREDIAL	342,352.00	73,000.00	415,352.00	312,603.00	312,603.00	-29,749.00
PREDIOS URBANOS DESTINADOS A CASA HAB.	239,650.00	73,000.00	312,650.00	312,603.00	312,603.00	72,953.00
URBANOS EDIF. DESTINADOS A CASA HAB.	239,650.00	73,000.00	312,650.00	312,603.00	312,603.00	72,953.00
PREDIOS RUSTICOS BALDIOS	102,702.00	0.00	102,702.00	0.00	0.00	-102,702.00
PREDIOS RUSTICOS BALDIOS	102,702.00	0.00	102,702.00	0.00	0.00	-102,702.00
Impuestos sobre la producción, el consumo y las transacciones	51,418.00	0.00	51,418.00	17,150.00	17,150.00	-34,268.00
INGRESOS PROPIOS	51,418.00	0.00	51,418.00	17,150.00	17,150.00	-34,268.00
IMPUESTOS SOBRE PRODUCCION, EL CONSUMO Y TRANSACCI	51,418.00	0.00	51,418.00	17,150.00	17,150.00	-34,268.00
ADQUISICIONES DE BIENES	51,418.00	0.00	51,418.00	17,150.00	17,150.00	-34,268.00
SOBRE ADQUISICION DE BIENES INMUEBLES	51,418.00	0.00	51,418.00	17,150.00	17,150.00	-34,268.00
Impuestos al comercio exterior	0.00	0.00	0.00	0.00	0.00	0.00
Impuestos sobre Nóminas y Asimilables	0.00	0.00	0.00	0.00	0.00	0.00
Impuestos Ecológicos	0.00	0.00	0.00	0.00	0.00	0.00
Accesorios de Impuestos	300.00	0.00	300.00	0.00	0.00	-300.00
INGRESOS PROPIOS	300.00	0.00	300.00	0.00	0.00	-300.00
ACCESORIOS	300.00	0.00	300.00	0.00	0.00	-300.00
RECARGOS	300.00	0.00	300.00	0.00	0.00	-300.00
IMPUESTO PREDIAL	300.00	0.00	300.00	0.00	0.00	-300.00
Otros Impuestos	0.00	0.00	0.00	0.00	0.00	0.00
Impuestos no comprendidos en las fracciones de la Ley de Ingresos causadas en ejercicios fiscales anteriores pendientes de liquidación o pago	0.00	0.00	0.00	0.00	0.00	0.00
Cuotas y Aportaciones de seguridad social	0.00	0.00	0.00	0.00	0.00	0.00
Aportaciones para Fondos de Vivienda	0.00	0.00	0.00	0.00	0.00	0.00
Cuotas para el Seguro Social	0.00	0.00	0.00	0.00	0.00	0.00
Cuotas de Ahorro para el Retiro	0.00	0.00	0.00	0.00	0.00	0.00
Otras Cuotas y Aportaciones para la seguridad social	0.00	0.00	0.00	0.00	0.00	0.00
Accesorios de Cuotas y Aportaciones de Seguridad Social	0.00	0.00	0.00	0.00	0.00	0.00
Contribuciones de mejoras	0.00	0.00	0.00	0.00	0.00	0.00
Contribución de mejoras por obras públicas	0.00	0.00	0.00	0.00	0.00	0.00
Contribuciones de Mejoras no comprendidas en las fracciones de la Ley de Ingresos causadas en ejercicios fiscales anteriores pendientes de liquidación o pago	0.00	0.00	0.00	0.00	0.00	0.00
Derechos	1,272,009.00	53,209.90	1,325,218.90	592,397.52	592,397.52	-679,611.48
Derechos por el uso, goce, aprovechamiento o explotación de bienes de dominio público	96,000.00	0.00	96,000.00	2,240.00	2,240.00	-93,760.00

ESTADO ANALÍTICO DE INGRESOS
DEL 1 DE ENERO AL 30 DE JUNIO DE 2024

Rubro de ingresos	Ingreso					Diferencia
	Estimado	Ampliaciones y reducciones	Modificado	Devengado	Recaudado	
INGRESOS PROPIOS	96,000.00	0.00	96,000.00	2,240.00	2,240.00	-93,760.00
DERECHOS POR EL USO, GOCE, APROVECHAMIENTO O EXPLOTACION DE BIENES DE DOMINIO PUBLICO.	96,000.00	0.00	96,000.00	2,240.00	2,240.00	-93,760.00
POR EL USO DE LA VIA PUBLICA	96,000.00	0.00	96,000.00	2,240.00	2,240.00	-93,760.00
COMERCIO AMBULANTE	53,000.00	0.00	53,000.00	2,240.00	2,240.00	-50,760.00
POR OCUPACION DE LA VIA PUBLICA	43,000.00	0.00	43,000.00	0.00	0.00	-43,000.00
(Partida derogada 20180611) Derechos a los hidrocarburos	0.00	0.00	0.00	0.00	0.00	0.00
Derechos por prestación de servicios	1,023,146.00	47,433.90	1,070,579.90	578,189.20	578,189.20	-444,956.80
INGRESOS PROPIOS	1,023,146.00	47,433.90	1,070,579.90	578,189.20	578,189.20	-444,956.80
DERECHOS NO INCLUIDOS EN OTROS CONCEPTOS	1,023,146.00	47,433.90	1,070,579.90	578,189.20	578,189.20	-444,956.80
SERV. GRAL DE PANTEONES	1,500.00	0.00	1,500.00	0.00	0.00	-1,500.00
INHUMACIONES POR CUERPO	1,500.00	0.00	1,500.00	0.00	0.00	-1,500.00
DERECHOS POR CERTIFICACIONES COPIAS DE PLANOS, AVALUOS Y SERV. CAT	11,570.00	19,170.00	30,740.00	27,140.00	27,140.00	15,570.00
EXP O TRAM. DE FORMATOS, CONSTANCIA	2,000.00	14,100.00	16,100.00	16,100.00	16,100.00	14,100.00
CERTIFICACIONES CATASTRALES	5,970.00	5,070.00	11,040.00	11,040.00	11,040.00	5,070.00
DERECHOS DE ESCRITURACION	3,600.00	0.00	3,600.00	0.00	0.00	-3,600.00
POR EL SERVICIO DE ABASTECIMIENTO DE AGUA POTABLE	487,476.00	9,890.00	497,366.00	170,140.00	170,140.00	-317,336.00
POR EL SERV. DE ABAST. DE AGUA POT.	487,476.00	0.00	487,476.00	160,250.00	160,250.00	-327,226.00
POR CONEXION A LA RED DE AGUA POT	0.00	8,530.00	8,530.00	8,530.00	8,530.00	8,530.00
POR CONEXION A LA RED DE DRENAJE	0.00	1,360.00	1,360.00	1,360.00	1,360.00	1,360.00
LIC. PERMISOS DE CIRCULACION Y REPOSICION DE DOC.	428,700.00	6,614.20	435,314.20	310,273.40	310,273.40	-118,426.60
LICENCIAS PARA MANEJAR	45,000.00	6,614.20	51,614.20	41,193.40	41,193.40	-3,806.60
POR EXP. O REPOSICION POR 3 AÑOS	25,000.00	2,408.00	27,408.00	27,407.10	27,407.10	2,407.10
POR EXP. O REPOSICION POR 5 AÑOS	20,000.00	0.00	20,000.00	9,580.10	9,580.10	-10,419.90
LICENCIA HASTA POR SEIS MESES PARA MENORES DE 18 AÑOS Y MAYORES DE 16, PARA USO PARTICULAR	0.00	173.00	173.00	173.00	173.00	173.00
LICENCIA DE MOTOCICLISTA	0.00	4,033.20	4,033.20	4,033.20	4,033.20	4,033.20
OTROS SERVICIOS	383,700.00	0.00	383,700.00	269,080.00	269,080.00	-114,620.00
POR EXP. DE PERMISOS PROV. POR 30 DIAS P/ CIRCULAR	383,700.00	0.00	383,700.00	269,080.00	269,080.00	-114,620.00
EXP. INICIAL O REFRENDO DE LIC. PERMISOS Y AUT. P/ EL FUNCIONAMIENTO DE EST. O LOCALES CUYOS GIROS SEAN LA ENAJENACION DE BEBIDAS ALCOHOLICAS O LA PRESTACION DE SERVICIOS QUE INCLUYAN SU EXPENDIO.	12,500.00	0.00	12,500.00	2,264.00	2,264.00	-10,236.00
ENAJENACION	12,500.00	0.00	12,500.00	2,264.00	2,264.00	-10,236.00
POR EXP. INICIAL O REFRENDO DE LIC. COMERCIALES DENTRO	3,600.00	5,852.00	9,452.00	9,452.00	9,452.00	5,852.00
POR LEGALIZACIONES, CONSTANCIAS, CERTIFICACIONES Y COPIAS CERTIFICADAS.	3,600.00	5,852.00	9,452.00	9,452.00	9,452.00	5,852.00
LEGALIZACIONES, CONSTANCIAS Y CERTIFICACIONES	3,600.00	5,852.00	9,452.00	9,452.00	9,452.00	5,852.00
REGISTRO CIVIL	77,800.00	5,907.70	83,707.70	58,919.80	58,919.80	-18,880.20
REG. CIVIL (CUANDO MEDIE CONVENIO CON AL GOB. EST.	77,800.00	5,907.70	83,707.70	58,919.80	58,919.80	-18,880.20
90% ADMÓN REGISTRO CIVIL	47,800.00	0.00	47,800.00	23,012.10	23,012.10	-24,787.90
EXPEDICIÓN DE ACTAS Y COPIAS CERTIFICADAS	30,000.00	3,745.10	33,745.10	33,745.10	33,745.10	3,745.10
EXPEDICIÓN DE CONSTANCIAS	0.00	938.60	938.60	938.60	938.60	938.60



H. AYUNTAMIENTO MUNICIPAL DE IXCATEOPAN, GRO.
TESORERIA MUNICIPAL
IXCATEOPAN



ESTADO ANALÍTICO DE INGRESOS
DEL 1 DE ENERO AL 30 DE JUNIO DE 2024

Rubro de ingresos	Ingreso					Diferencia
	Estimado	Ampliaciones y reducciones	Modificado	Devengado	Recaudado	
ANOTACIONES MARGINALES	0.00	1,224.00	1,224.00	1,224.00	1,224.00	1,224.00
Otros Derechos	152,863.00	5,776.00	158,639.00	11,968.32	11,968.32	-140,894.68
INGRESOS PROPIOS	152,863.00	5,776.00	158,639.00	11,968.32	11,968.32	-140,894.68
LIC. P/CONSTRUC. DE EDIF. O CASAS HAB. REST. O REPAR., URBANIZ., FRACC., LOTIFIC., RELOTIFIC., FUSION Y SUBDIV.	14,800.00	5,776.00	20,576.00	5,776.00	5,776.00	-9,024.00
LIC. P/CONSTRUC. DE EDIF. O CASAS HAB. REST. O REPAR., URBANIZ., FRACC., LOTIFIC., RELOTIFIC., FUSION Y SUBDIV.	14,800.00	5,776.00	20,576.00	5,776.00	5,776.00	-9,024.00
LIC. P/EJECUCION RUPTURAS EN LA VIA PUBLICA	14,800.00	0.00	14,800.00	0.00	0.00	-14,800.00
POR LA EXP. DE LIC. P/CONSTRUC. DE OBRAS PUB. Y PRIVADAS	0.00	5,776.00	5,776.00	5,776.00	5,776.00	5,776.00
DERECHO DE OPERACIÓN Y MANTENIMIENTO DEL ALUMBRADO PUBLICO	138,063.00	0.00	138,063.00	6,192.32	6,192.32	-131,870.68
DE LA INSTALACION, MANTENIMIENTO Y CONSERVACION DEL ALUMBRADO PUBLICO	138,063.00	0.00	138,063.00	6,192.32	6,192.32	-131,870.68
DOMAP	138,063.00	0.00	138,063.00	6,192.32	6,192.32	-131,870.68
Accesorios de Derechos	0.00	0.00	0.00	0.00	0.00	0.00
Derechos no comprendidos en las fracciones de la Ley de Ingresos causadas en ejercicios fiscales anteriores pendientes de liquidación o pago	0.00	0.00	0.00	0.00	0.00	0.00
Productos	260,278.00	57,171.00	317,449.00	64,583.60	64,583.60	-195,694.40
Productos	260,278.00	57,171.00	317,449.00	64,583.60	64,583.60	-195,694.40
OBRAS PUBLICAS	0.00	20.00	20.00	18.38	18.38	18.38
PRODUCTOS FINANCIEROS	0.00	20.00	20.00	18.38	18.38	18.38
INTERESES POR PRODUCTOS FINANCIEROS	0.00	20.00	20.00	18.38	18.38	18.38
INGRESOS PROPIOS	260,278.00	57,041.00	317,319.00	64,541.88	64,541.88	-195,736.12
PRODUCTOS FINANCIEROS	260,278.00	5,800.00	266,078.00	13,300.88	13,300.88	-246,977.12
ARRENDAMIENTOS	260,200.00	0.00	260,200.00	7,500.00	7,500.00	-252,700.00
AUDITORIOS O CENTROS SOCIALES	260,200.00	0.00	260,200.00	7,500.00	7,500.00	-252,700.00
VENTA DE FORMAS IMPRESAS	0.00	5,800.00	5,800.00	5,800.00	5,800.00	5,800.00
AVISO DE PROPIEDAD INMOVIILIARIA 3DCC	0.00	5,800.00	5,800.00	5,800.00	5,800.00	5,800.00
INTERES POR PRODUCTOS FINANCIEROS	78.00	0.00	78.00	0.88	0.88	-77.12
INTERES POR PRODUCTOS FINANCIEROS	78.00	0.00	78.00	0.88	0.88	-77.12
OTROS PRODUCTOS QUE GENERAN INGRESOS	0.00	51,241.00	51,241.00	51,241.00	51,241.00	51,241.00
BAÑOS PÚBLICOS	0.00	51,241.00	51,241.00	51,241.00	51,241.00	51,241.00
FORTAMUN	0.00	50.00	50.00	3.10	3.10	3.10
PRODUCTOS DERIVADOS DEL USO Y APROVACHAMIENTO DE BIENES NO SUJETOS A REGIMEN DE DOMINIO PUBLICO	0.00	50.00	50.00	3.10	3.10	3.10
PRODUCTOS FINANCIEROS	0.00	50.00	50.00	3.10	3.10	3.10
INTERESES POR PRODUCTOS FINANCIEROS	0.00	50.00	50.00	3.10	3.10	3.10
GASTO CORRIENTE	0.00	60.00	60.00	20.24	20.24	20.24
PRODUCTOS FINANCIEROS	0.00	60.00	60.00	20.24	20.24	20.24
INTERESES PRODUCTOS FINANCIEROS	0.00	60.00	60.00	20.24	20.24	20.24
(Partida derogada 20180611) Productos de capital	0.00	0.00	0.00	0.00	0.00	0.00
Productos no comprendidos en las fracciones de la Ley de Ingresos causadas en ejercicios fiscales anteriores pendientes de liquidación o pago	0.00	0.00	0.00	0.00	0.00	0.00



H. AYUNTAMIENTO MUNICIPAL DE IXCATEOPAN, GRO.
TESORERIA MUNICIPAL
IXCATEOPAN



ESTADO ANALÍTICO DE INGRESOS
DEL 1 DE ENERO AL 30 DE JUNIO DE 2024

Rubro de ingresos	Ingreso					Diferencia
	Estimado	Ampliaciones y reducciones	Modificado	Devengado	Recaudado	
Aprovechamientos	9,800.00	1,249,502.46	1,259,302.46	1,249,872.46	1,249,872.46	1,240,072.46
Aprovechamientos	9,800.00	1,249,502.46	1,259,302.46	1,249,872.46	1,249,872.46	1,240,072.46
OBRAS PUBLICAS	0.00	1,249,502.46	1,249,502.46	1,249,502.46	1,249,502.46	1,249,502.46
APROVECHAMIENTOS	0.00	1,249,502.46	1,249,502.46	1,249,502.46	1,249,502.46	1,249,502.46
REINTEGROS	0.00	1,249,502.46	1,249,502.46	1,249,502.46	1,249,502.46	1,249,502.46
INGRESOS PROPIOS	9,800.00	0.00	9,800.00	370.00	370.00	-9,430.00
MULTAS	9,800.00	0.00	9,800.00	370.00	370.00	-9,430.00
MULTAS FISCALES	1,600.00	0.00	1,600.00	0.00	0.00	-1,600.00
FALTA DE CUMPLIMIENTO	1,600.00	0.00	1,600.00	0.00	0.00	-1,600.00
MULTAS ADMINISTRATIVAS	5,400.00	0.00	5,400.00	370.00	370.00	-5,030.00
LOS QUE TRANSGREDAN EL BANDO DE POLICIA Y GOBIERNO	5,400.00	0.00	5,400.00	370.00	370.00	-5,030.00
MULTAS DE TRANSITO LOCAL	2,800.00	0.00	2,800.00	0.00	0.00	-2,800.00
PARTICULARES	2,800.00	0.00	2,800.00	0.00	0.00	-2,800.00
Aprovechamientos Patrimoniales	0.00	0.00	0.00	0.00	0.00	0.00
Accesorios de Aprovechamientos	0.00	0.00	0.00	0.00	0.00	0.00
Aprovechamientos no comprendidos en las fracciones de la Ley de Ingresos causadas en ejercicios fiscales anteriores pendientes de liquidación o pago	0.00	0.00	0.00	0.00	0.00	0.00
Ingresos por Venta de Bienes, Prestación de Servicios y Otros Ingresos	0.00	0.00	0.00	0.00	0.00	0.00
Ingresos por Venta de Bienes y Prestación de Servicios de Instituciones Públicas de Seguridad Social	0.00	0.00	0.00	0.00	0.00	0.00
Ingresos por Venta de Bienes y Prestación de Servicios de Empresas Productivas del Estado	0.00	0.00	0.00	0.00	0.00	0.00
Ingresos por Venta de Bienes y Prestación de Servicios de Entidades Paraestatales y Fideicomisos No Empresariales y No Financieros	0.00	0.00	0.00	0.00	0.00	0.00
Ingresos por Venta de Bienes y Prestación de Servicios de Entidades Paraestatales Empresariales No Financieras con Participación Estatal Mayoritaria	0.00	0.00	0.00	0.00	0.00	0.00
Ingresos por Venta de Bienes y Prestación de Servicios de Entidades Paraestatales Empresariales Financieras Monetarias con Participación Estatal Mayoritaria	0.00	0.00	0.00	0.00	0.00	0.00
Ingresos por Venta de Bienes y Prestación de Servicios de Entidades Paraestatales Empresariales Financieras No Monetarias con Participación Estatal Mayoritaria	0.00	0.00	0.00	0.00	0.00	0.00
Ingresos por Venta de Bienes y Prestación de Servicios de Fideicomisos Financieros Públicos con Participación Estatal Mayoritaria	0.00	0.00	0.00	0.00	0.00	0.00
Ingresos por Venta de Bienes y Prestación de Servicios de los Poderes Legislativo y Judicial, y de los Órganos Autónomos	0.00	0.00	0.00	0.00	0.00	0.00
Otros Ingresos	0.00	0.00	0.00	0.00	0.00	0.00
Participaciones, Aportaciones, Convenios, Incentivos Derivados de la Colaboración Fiscal y Fondos Distintos de Aportaciones	62,334,876.57	806,595.76	63,141,472.33	31,974,133.52	31,974,133.52	-30,360,743.05
Participaciones	31,839,147.40	60,000.00	31,899,147.40	13,787,719.04	13,787,719.04	-18,051,428.36
GASTO CORRIENTE	31,839,147.40	60,000.00	31,899,147.40	13,787,719.04	13,787,719.04	-18,051,428.36



H. AYUNTAMIENTO MUNICIPAL DE IXCATEOPAN, GRO.
TESORERIA MUNICIPAL
IXCATEOPAN



ESTADO ANALÍTICO DE INGRESOS
DEL 1 DE ENERO AL 30 DE JUNIO DE 2024

Rubro de ingresos	Ingreso					Diferencia
	Estimado	Ampliaciones y reducciones	Modificado	Devengado	Recaudado	
PARTICIPACIONES, APORTACIONES, CONVENIOS, INCENTIVOS DERIVADOS DE LA COLABORACIÓN FISCAL Y FONDOS DISTINTOS DE APORTACIONES	31,839,147.40	60,000.00	31,899,147.40	13,787,719.04	13,787,719.04	-18,051,428.36
PARTICIPACIONES FEDERALES	31,839,147.40	60,000.00	31,899,147.40	13,787,719.04	13,787,719.04	-18,051,428.36
FONDO GENERAL DE PARTICIPACIONES (FGP)	26,824,447.52	0.00	26,824,447.52	10,994,623.17	10,994,623.17	-15,829,824.35
FONDO DE FOMENTO MUNICIPAL (FOMUN)	1,403,114.54	0.00	1,403,114.54	909,897.70	909,897.70	-493,216.84
FONDO PARA LA INFRAESTRUCTURA A MUNICIPIOS (FIM)	199,760.00	0.00	199,760.00	167,321.52	167,321.52	-32,438.48
FONDO DE APORTACIONES ESTATALES PARA LA INFRAESTRUCTURA MUNICIPAL (FAEISM)	1,929,314.00	0.00	1,929,314.00	947,603.03	947,603.03	-981,710.97
IMPUESTO SOBRE AUTOMOVILES NUEVOS (I.S.A.N)	116,182.48	0.00	116,182.48	49,224.84	49,224.84	-66,957.64
IMPUESTO ESPECIAL SOBRE PRODUCCION Y SERVICIOS (IEPS)	294,398.00	0.00	294,398.00	132,772.78	132,772.78	-161,625.22
IMPUESTO SOBRE TENENCIA O USO DE VEHICULOS	156,602.86	0.00	156,602.86	91,551.69	91,551.69	-65,051.17
FONDO DE FISCALIZACION	744,256.00	0.00	744,256.00	460,126.59	460,126.59	-284,129.41
FONDO DE COMPENSACION DEL IMPUESTO SOBRE AUTOMOVILES NUEVOS	26,503.00	0.00	26,503.00	12,047.86	12,047.86	-14,455.14
FONDO DE RECAUDACIÓN DEL IMPUESTO SOBRE LA RENTA	68,215.00	0.00	68,215.00	0.00	0.00	-68,215.00
FONDO DE ESTABILIZACIÓN DE LOS INGRESOS DE LAS ENTIDADES FEDERATIVAS "FEIEF"	76,354.00	0.00	76,354.00	431.97	431.97	-75,922.03
FONDO DE RECAUDACIÓN DEL ISR SOBRE BIENES INMUEBLES	0.00	60,000.00	60,000.00	22,117.89	22,117.89	22,117.89
Aportaciones	30,495,729.17	746,595.76	31,242,324.93	18,186,414.48	18,186,414.48	-12,309,314.69
OBRAS PUBLICAS	24,881,602.00	770,918.00	25,652,520.00	15,391,512.00	15,391,512.00	-9,490,090.00
APORTACIONES FEDERALES	24,881,602.00	770,918.00	25,652,520.00	15,391,512.00	15,391,512.00	-9,490,090.00
FONDO APORTACIONES PARA LA INFRAESTRUCTURA SOCIAL MUNICIPAL	24,881,602.00	770,918.00	25,652,520.00	15,391,512.00	15,391,512.00	-9,490,090.00
SEGURIDAD PUBLICA	5,614,127.17	-24,322.24	5,589,804.93	2,794,902.48	2,794,902.48	-2,819,224.69
PARTICIPACIONES, APORTACIONES, CONVENIOS, INCENTIVOS DERIVADOS DE LA COLABORACIÓN FISCAL Y FONDOS DISTINTOS DE APORTACIONES	5,614,127.17	-24,322.24	5,589,804.93	2,794,902.48	2,794,902.48	-2,819,224.69
APORTACIONES FEDERALES	5,614,127.17	-24,322.24	5,589,804.93	2,794,902.48	2,794,902.48	-2,819,224.69
APORTACIONES FEDERALES PARA EL FORTALECIMIENTO DE LOS MPIO	5,614,127.17	-24,322.24	5,589,804.93	2,794,902.48	2,794,902.48	-2,819,224.69
Convenios	0.00	0.00	0.00	0.00	0.00	0.00
Incentivos Derivados de la Colaboración Fiscal	0.00	0.00	0.00	0.00	0.00	0.00
Fondos Distintos de Aportaciones	0.00	0.00	0.00	0.00	0.00	0.00
Transferencias, Asignaciones, Subsidios y Subvenciones, y Pensiones y Jubilaciones	0.00	0.00	0.00	0.00	0.00	0.00
Transferencias y Asignaciones	0.00	0.00	0.00	0.00	0.00	0.00
(Partida derogada 20180611) Transferencias al Resto del Sector Público	0.00	0.00	0.00	0.00	0.00	0.00
Subsidios y Subvenciones	0.00	0.00	0.00	0.00	0.00	0.00
(Partida derogada 20180611) Ayudas sociales	0.00	0.00	0.00	0.00	0.00	0.00
Pensiones y Jubilaciones	0.00	0.00	0.00	0.00	0.00	0.00
(Partida derogada 20180611) Transferencias a Fideicomisos, Mandatos y Análogos	0.00	0.00	0.00	0.00	0.00	0.00
Transferencias del Fondo Mexicano del Petróleo para la	0.00	0.00	0.00	0.00	0.00	0.00



H. AYUNTAMIENTO MUNICIPAL DE IXCATEOPAN, GRO.
TESORERIA MUNICIPAL
IXCATEOPAN



ESTADO ANALÍTICO DE INGRESOS
DEL 1 DE ENERO AL 30 DE JUNIO DE 2024

Rubro de ingresos	Ingreso					Diferencia
	Estimado	Ampliaciones y reducciones	Modificado	Devengado	Recaudado	
Estabilización y el Desarrollo						
Ingresos derivados de Financiamientos	0.00	0.00	0.00	0.00	0.00	0.00
Endeudamiento interno	0.00	0.00	0.00	0.00	0.00	0.00
Endeudamiento externo	0.00	0.00	0.00	0.00	0.00	0.00
Financiamiento Interno	0.00	0.00	0.00	0.00	0.00	0.00
Total	64,271,599.57	2,239,479.12	66,511,078.69	34,210,740.10	34,210,740.10	-30,060,859.47

[Handwritten signature]

Estado analítico de Ingresos por Fuente de Financiamiento	Ingreso					Diferencia
	Estimado	Ampliaciones y reducciones	Modificado	Devengado	Recaudado	

Ingresos del Poder Ejecutivo Federal o Estatal y de los Municipios

Impuestos	394,636.00	73,000.00	467,636.00	329,753.00	329,753.00	-64,883.00
Impuestos sobre los ingresos	566.00	0.00	566.00	0.00	0.00	-566.00
INGRESOS PROPIOS	566.00	0.00	566.00	0.00	0.00	-566.00
IMPUESTOS SOBRE LOS INGRESOS	566.00	0.00	566.00	0.00	0.00	-566.00
DIVERSIONES Y ESPECTACULOS PUBLICOS	566.00	0.00	566.00	0.00	0.00	-566.00
EXHIBICIONES, EXPOSICIONES Y SIMILARES	566.00	0.00	566.00	0.00	0.00	-566.00
Impuestos sobre el patrimonio	342,352.00	73,000.00	415,352.00	312,603.00	312,603.00	-29,749.00
INGRESOS PROPIOS	342,352.00	73,000.00	415,352.00	312,603.00	312,603.00	-29,749.00
IMPUESTO PREDIAL	342,352.00	73,000.00	415,352.00	312,603.00	312,603.00	-29,749.00
PREDIOS URBANOS DESTINADOS A CASA HAB.	239,650.00	73,000.00	312,650.00	312,603.00	312,603.00	72,953.00
URBANOS EDIF. DESTINADOS A CASA HAB.	239,650.00	73,000.00	312,650.00	312,603.00	312,603.00	72,953.00
PREDIOS RUSTICOS BALDIOS	102,702.00	0.00	102,702.00	0.00	0.00	-102,702.00
PREDIOS RUSTICOS BALDIOS	102,702.00	0.00	102,702.00	0.00	0.00	-102,702.00
Impuestos sobre la producción, el consumo y las transacciones	51,418.00	0.00	51,418.00	17,150.00	17,150.00	-34,268.00
INGRESOS PROPIOS	51,418.00	0.00	51,418.00	17,150.00	17,150.00	-34,268.00
IMPUESTOS SOBRE PRODUCCION, EL CONSUMO Y TRANSACCI	51,418.00	0.00	51,418.00	17,150.00	17,150.00	-34,268.00
ADQUISICIONES DE BIENES	51,418.00	0.00	51,418.00	17,150.00	17,150.00	-34,268.00
SOBRE ADQUISICION DE BIENES INMUEBLES	51,418.00	0.00	51,418.00	17,150.00	17,150.00	-34,268.00
Impuestos al comercio exterior	0.00	0.00	0.00	0.00	0.00	0.00
Impuestos sobre Nóminas y Asimilables	0.00	0.00	0.00	0.00	0.00	0.00
Impuestos Ecológicos	0.00	0.00	0.00	0.00	0.00	0.00
Accesorios de Impuestos	300.00	0.00	300.00	0.00	0.00	-300.00
INGRESOS PROPIOS	300.00	0.00	300.00	0.00	0.00	-300.00
ACCESORIOS	300.00	0.00	300.00	0.00	0.00	-300.00
RECARGOS	300.00	0.00	300.00	0.00	0.00	-300.00
IMPUESTO PREDIAL	300.00	0.00	300.00	0.00	0.00	-300.00
Otros impuestos	0.00	0.00	0.00	0.00	0.00	0.00
Impuestos no comprendidos en las fracciones de la Ley de Ingresos causadas en ejercicios fiscales anteriores pendientes	0.00	0.00	0.00	0.00	0.00	0.00

[Handwritten signature]

[Handwritten signature]



H. AYUNTAMIENTO MUNICIPAL DE IXCATEOPAN, GRO.
TESORERIA MUNICIPAL
IXCATEOPAN



ESTADO ANALÍTICO DE INGRESOS
DEL 1 DE ENERO AL 30 DE JUNIO DE 2024

Rubro de ingresos	Ingreso					Diferencia
	Estimado	Ampliaciones y reducciones	Modificado	Devengado	Recaudado	
de liquidación o pago						
Cuotas y Aportaciones de seguridad social	0.00	0.00	0.00	0.00	0.00	0.00
Aportaciones para Fondos de Vivienda	0.00	0.00	0.00	0.00	0.00	0.00
Cuotas para el Seguro Social	0.00	0.00	0.00	0.00	0.00	0.00
Cuotas de Ahorro para el Retiro	0.00	0.00	0.00	0.00	0.00	0.00
Otras Cuotas y Aportaciones para la seguridad social	0.00	0.00	0.00	0.00	0.00	0.00
Accesorios de Cuotas y Aportaciones de Seguridad Social	0.00	0.00	0.00	0.00	0.00	0.00
Contribuciones de mejoras	0.00	0.00	0.00	0.00	0.00	0.00
Contribución de mejoras por obras públicas	0.00	0.00	0.00	0.00	0.00	0.00
Contribuciones de Mejoras no comprendidas en las fracciones de la Ley de Ingresos causadas en ejercicios fiscales anteriores pendientes de liquidación o pago	0.00	0.00	0.00	0.00	0.00	0.00
Derechos	1,272,009.00	53,209.90	1,325,218.90	592,397.52	592,397.52	-679,611.48
Derechos por el uso, goce, aprovechamiento o explotación de bienes de dominio público	96,000.00	0.00	96,000.00	2,240.00	2,240.00	-93,760.00
INGRESOS PROPIOS	96,000.00	0.00	96,000.00	2,240.00	2,240.00	-93,760.00
DERECHOS POR EL USO, GOCE, APROVECHAMIENTO O EXPLOTACION DE BIENES DE DOMINIO PUBLICO.	96,000.00	0.00	96,000.00	2,240.00	2,240.00	-93,760.00
POR EL USO DE LA VIA PUBLICA	96,000.00	0.00	96,000.00	2,240.00	2,240.00	-93,760.00
COMERCIO AMBULANTE	53,000.00	0.00	53,000.00	2,240.00	2,240.00	-50,760.00
POR OCUPACION DE LA VIA PUBLICA	43,000.00	0.00	43,000.00	0.00	0.00	-43,000.00
(Partida derogada 20180611) Derechos a los hidrocarburos	0.00	0.00	0.00	0.00	0.00	0.00
Derechos por prestación de servicios	1,023,146.00	47,433.90	1,070,579.90	578,189.20	578,189.20	-444,956.80
INGRESOS PROPIOS	1,023,146.00	47,433.90	1,070,579.90	578,189.20	578,189.20	-444,956.80
DERECHOS NO INCLUIDOS EN OTROS CONCEPTOS	1,023,146.00	47,433.90	1,070,579.90	578,189.20	578,189.20	-444,956.80
SERV. GRAL DE PANTEONES	1,500.00	0.00	1,500.00	0.00	0.00	-1,500.00
INHUMACIONES POR CUERPO	1,500.00	0.00	1,500.00	0.00	0.00	-1,500.00
DERECHOS POR CERTIFICACIONES COPIAS DE PLANOS, AVALUOS Y SERV. CAT	11,570.00	19,170.00	30,740.00	27,140.00	27,140.00	15,570.00
EXP O TRAM. DE FORMATOS, CONSTANCIA	2,000.00	14,100.00	16,100.00	16,100.00	16,100.00	14,100.00
CERTIFICACIONES CATASTRALES	5,970.00	5,070.00	11,040.00	11,040.00	11,040.00	5,070.00
DERECHOS DE ESCRITURACION	3,600.00	0.00	3,600.00	0.00	0.00	-3,600.00
POR EL SERVICIO DE ABASTECIMIENTO DE AGUA POTABLE	487,476.00	9,890.00	497,366.00	170,140.00	170,140.00	-317,336.00
POR EL SERV. DE ABAST. DE AGUA POT.	487,476.00	0.00	487,476.00	160,250.00	160,250.00	-327,226.00
POR CONEXION A LA RED DE AGUA POT	0.00	8,530.00	8,530.00	8,530.00	8,530.00	8,530.00
POR CONEXION A LA RED DE DRENAJE	0.00	1,360.00	1,360.00	1,360.00	1,360.00	1,360.00
LIC. PERMISOS DE CIRCULACION Y REPOSICION DE DOC.	428,700.00	6,614.20	435,314.20	310,273.40	310,273.40	-118,426.60
LICENCIAS PARA MANEJAR	45,000.00	6,614.20	51,614.20	41,193.40	41,193.40	-3,806.60
POR EXP. O REPOSICION POR 3 AÑOS	25,000.00	2,408.00	27,408.00	27,407.10	27,407.10	2,407.10
POR EXP. O REPOSICION POR 5 AÑOS	20,000.00	0.00	20,000.00	9,580.10	9,580.10	-10,419.90
LICENCIA HASTA POR SEIS MESES PARA MENORES DE 18 AÑOS Y MAYORES DE 16, PARA USO PARTICULAR	0.00	173.00	173.00	173.00	173.00	173.00
LICENCIA DE MOTOCICLISTA	0.00	4,033.20	4,033.20	4,033.20	4,033.20	4,033.20
OTROS SERVICIOS	383,700.00	0.00	383,700.00	269,080.00	269,080.00	-114,620.00
POR EXP. DE PERMISOS PROV. POR 30 DIAS P/ CIRCULAR	383,700.00	0.00	383,700.00	269,080.00	269,080.00	-114,620.00

ESTADO ANALÍTICO DE INGRESOS
DEL 1 DE ENERO AL 30 DE JUNIO DE 2024

Rubro de ingresos	Ingreso					Diferencia
	Estimado	Ampliaciones y reducciones	Modificado	Devengado	Recaudado	
EXP. INICIAL O REFRENDO DE LIC. PERMISOS Y AUT. P/ EL FUNCIONAMIENTO DE EST. O LOCALES CUYOS GIROS SEAN LA ENAJENACIÓN DE BEBIDAS ALCOHOLICAS O LA PRESTACIÓN DE SERVICIOS QUE INCLUYAN SU EXPENDIO.	12,500.00	0.00	12,500.00	2,264.00	2,264.00	-10,236.00
ENAJENACION	12,500.00	0.00	12,500.00	2,264.00	2,264.00	-10,236.00
POR EXP. INICIAL O REFRENDO DE LIC. COMERCIALES DENTRO	12,500.00	0.00	12,500.00	2,264.00	2,264.00	-10,236.00
POR LEGALIZACIONES, CONSTANCIAS, CERTIFICACIONES Y COPIAS CERTIFICADAS.	3,600.00	5,852.00	9,452.00	9,452.00	9,452.00	5,852.00
LEGALIZACIONES, CONSTANCIAS Y CERTIFICACIONES	3,600.00	5,852.00	9,452.00	9,452.00	9,452.00	5,852.00
LEGALIZACIONES, CONSTANCIAS Y CERTIFICACIONES	3,600.00	5,852.00	9,452.00	9,452.00	9,452.00	5,852.00
REGISTRO CIVIL	77,800.00	5,907.70	83,707.70	58,919.80	58,919.80	-18,880.20
REG. CIVIL (CUANDO MEDIE CONVENIO CON AL GOB. EST. 90% ADMÓN REGISTRO CIVIL	77,800.00	5,907.70	83,707.70	58,919.80	58,919.80	-18,880.20
90% ADMÓN REGISTRO CIVIL	47,800.00	0.00	47,800.00	23,012.10	23,012.10	-24,787.90
EXPEDICIÓN DE ACTAS Y COPIAS CERTIFICADAS	30,000.00	3,745.10	33,745.10	33,745.10	33,745.10	3,745.10
EXPEDICIÓN DE CONSTANCIAS	0.00	938.60	938.60	938.60	938.60	938.60
ANOTACIONES MARGINALES	0.00	1,224.00	1,224.00	1,224.00	1,224.00	1,224.00
Otros Derechos	152,863.00	5,776.00	158,639.00	11,968.32	11,968.32	-140,894.68
INGRESOS PROPIOS	152,863.00	5,776.00	158,639.00	11,968.32	11,968.32	-140,894.68
LIC. P/CONSTRUC. DE EDIF. O CASAS HAB. REST. O REPAR., URBANIZ., FRACC., LOTIFIC., RELOTIFIC., FUSION Y SUBDIV.	14,800.00	5,776.00	20,576.00	5,776.00	5,776.00	-9,024.00
LIC. P/CONSTRUC. DE EDIF. O CASAS HAB. REST. O REPAR., URBANIZ., FRACC., LOTIFIC., RELOTIFIC., FUSION Y SUBDIV.	14,800.00	5,776.00	20,576.00	5,776.00	5,776.00	-9,024.00
LIC. P/EJECUCION RUPTURAS EN LA VIA PUBLICA	14,800.00	0.00	14,800.00	0.00	0.00	-14,800.00
POR LA EXP. DE LIC. P/CONSTRUC. DE OBRAS PUB. Y PRIVADAS	0.00	5,776.00	5,776.00	5,776.00	5,776.00	5,776.00
DERECHO DE OPERACIÓN Y MANTENIMIENTO DEL ALUMBRADO PUBLICO	138,063.00	0.00	138,063.00	6,192.32	6,192.32	-131,870.68
DE LA INSTALACION, MANTENIMIENTO Y CONSERVACION DEL ALUMBRADO PUBLICO	138,063.00	0.00	138,063.00	6,192.32	6,192.32	-131,870.68
DOMAP	138,063.00	0.00	138,063.00	6,192.32	6,192.32	-131,870.68
Accesorios de Derechos	0.00	0.00	0.00	0.00	0.00	0.00
Derechos no comprendidos en las fracciones de la Ley de Ingresos causadas en ejercicios fiscales anteriores pendientes de liquidación o pago	0.00	0.00	0.00	0.00	0.00	0.00
Productos	260,278.00	57,171.00	317,449.00	64,583.60	64,583.60	-195,694.40
Productos	260,278.00	57,171.00	317,449.00	64,583.60	64,583.60	-195,694.40
OBRAS PUBLICAS	0.00	20.00	20.00	18.38	18.38	18.38
PRODUCTOS FINANCIEROS	0.00	20.00	20.00	18.38	18.38	18.38
INTERESES POR PRODUCTOS FINANCIEROS	0.00	20.00	20.00	18.38	18.38	18.38
INGRESOS PROPIOS	260,278.00	57,041.00	317,319.00	64,541.88	64,541.88	-195,736.12
PRODUCTOS FINANCIEROS	260,278.00	5,800.00	266,078.00	13,300.88	13,300.88	-246,977.12
ARRENDAMIENTOS	260,200.00	0.00	260,200.00	7,500.00	7,500.00	-252,700.00
AUDITORIOS O CENTROS SOCIALES	260,200.00	0.00	260,200.00	7,500.00	7,500.00	-252,700.00

ESTADO ANALÍTICO DE INGRESOS
DEL 1 DE ENERO AL 30 DE JUNIO DE 2024

Rubro de ingresos	Ingreso					Diferencia
	Estimado	Ampliaciones y reducciones	Modificado	Devengado	Recaudado	
VENTA DE FORMAS IMPRESAS	0.00	5,800.00	5,800.00	5,800.00	5,800.00	5,800.00
AVISO DE PROPIEDAD INMOVIILIARIA 3DCC	0.00	5,800.00	5,800.00	5,800.00	5,800.00	5,800.00
INTERES POR PRODUCTOS FINANCIEROS	78.00	0.00	78.00	0.88	0.88	-77.12
INTERES POR PRODUCTOS FINANCIEROS	78.00	0.00	78.00	0.88	0.88	-77.12
OTROS PRODUCTOS QUE GENERAN INGRESOS	0.00	51,241.00	51,241.00	51,241.00	51,241.00	51,241.00
BAÑOS PÚBLICOS	0.00	51,241.00	51,241.00	51,241.00	51,241.00	51,241.00
FORTAMUN	0.00	50.00	50.00	3.10	3.10	3.10
PRODUCTOS DERIVADOS DEL USO Y APROVACHAMIENTO DE BIENES NO SUJETOS A REGIMEN DE DOMINIO PUBLICO	0.00	50.00	50.00	3.10	3.10	3.10
PRODUCTOS FINANCIEROS	0.00	50.00	50.00	3.10	3.10	3.10
INTERESES POR PRODUCTOS FINANCIEROS	0.00	50.00	50.00	3.10	3.10	3.10
GASTO CORRIENTE	0.00	60.00	60.00	20.24	20.24	20.24
PRODUCTOS FINANCIEROS	0.00	60.00	60.00	20.24	20.24	20.24
INTERESES PRODUCTOS FINANCIEROS	0.00	60.00	60.00	20.24	20.24	20.24
(Partida derogada 20180611) Productos de capital	0.00	0.00	0.00	0.00	0.00	0.00
Productos no comprendidos en las fracciones de la Ley de Ingresos causadas en ejercicios fiscales anteriores pendientes de liquidación o pago	0.00	0.00	0.00	0.00	0.00	0.00
Aprovechamientos	9,800.00	1,249,502.46	1,259,302.46	1,249,872.46	1,249,872.46	1,240,072.46
Aprovechamientos	9,800.00	1,249,502.46	1,259,302.46	1,249,872.46	1,249,872.46	1,240,072.46
OBRAS PUBLICAS	0.00	1,249,502.46	1,249,502.46	1,249,502.46	1,249,502.46	1,249,502.46
APROVECHAMIENTOS	0.00	1,249,502.46	1,249,502.46	1,249,502.46	1,249,502.46	1,249,502.46
REINTEGROS	0.00	1,249,502.46	1,249,502.46	1,249,502.46	1,249,502.46	1,249,502.46
INGRESOS PROPIOS	9,800.00	0.00	9,800.00	370.00	370.00	-9,430.00
MULTAS	9,800.00	0.00	9,800.00	370.00	370.00	-9,430.00
MULTAS FISCALES	1,600.00	0.00	1,600.00	0.00	0.00	-1,600.00
FALTA DE CUMPLIMIENTO	1,600.00	0.00	1,600.00	0.00	0.00	-1,600.00
MULTAS ADMINISTRATIVAS	5,400.00	0.00	5,400.00	370.00	370.00	-5,030.00
LOS QUE TRANSGREDAN EL BANDO DE POLICIA Y GOBIERNO	5,400.00	0.00	5,400.00	370.00	370.00	-5,030.00
MULTAS DE TRANSITO LOCAL	2,800.00	0.00	2,800.00	0.00	0.00	-2,800.00
PARTICULARES	2,800.00	0.00	2,800.00	0.00	0.00	-2,800.00
Aprovechamientos Patrimoniales	0.00	0.00	0.00	0.00	0.00	0.00
Accesorios de Aprovechamientos	0.00	0.00	0.00	0.00	0.00	0.00
Aprovechamientos no comprendidos en las fracciones de la Ley de Ingresos causadas en ejercicios fiscales anteriores pendientes de liquidación o pago	0.00	0.00	0.00	0.00	0.00	0.00
Participaciones, Aportaciones, Convenios, Incentivos Derivados de la Colaboración Fiscal y Fondos Distintos de Aportaciones	62,334,876.57	806,595.76	63,141,472.33	31,974,133.52	31,974,133.52	-30,360,743.05
Participaciones	31,839,147.40	60,000.00	31,899,147.40	13,787,719.04	13,787,719.04	-18,051,428.36
GASTO CORRIENTE	31,839,147.40	60,000.00	31,899,147.40	13,787,719.04	13,787,719.04	-18,051,428.36
PARTICIPACIONES, APORTACIONES, CONVENIOS, INCENTIVOS DERIVADOS DE LA COLABORACIÓN FISCAL Y FONDOS DISTINTOS DE APORTACIONES	31,839,147.40	60,000.00	31,899,147.40	13,787,719.04	13,787,719.04	-18,051,428.36

ESTADO ANALÍTICO DE INGRESOS
DEL 1 DE ENERO AL 30 DE JUNIO DE 2024

Rubro de ingresos	Ingreso					Diferencia
	Estimado	Ampliaciones y reducciones	Modificado	Devengado	Recaudado	
PARTICIPACIONES FEDERALES	31,839,147.40	60,000.00	31,899,147.40	13,787,719.04	13,787,719.04	-18,051,428.36
FONDO GENERAL DE PARTICIPACIONES (FGP)	26,824,447.52	0.00	26,824,447.52	10,994,623.17	10,994,623.17	-15,829,824.35
FONDO DE FOMENTO MUNICIPAL (FOMUN)	1,403,114.54	0.00	1,403,114.54	909,897.70	909,897.70	-493,216.84
FONDO PARA LA INFRAESTRUCTURA A MUNICIPIOS (FIM)	199,760.00	0.00	199,760.00	167,321.52	167,321.52	-32,438.48
FONDO DE APORTACIONES ESTATALES PARA LA INFRAESTRUCTURA MUNICIPAL (FAEISM)	1,929,314.00	0.00	1,929,314.00	947,603.03	947,603.03	-981,710.97
IMPUESTO SOBRE AUTOMOVILES NUEVOS (I.S.A.N)	116,182.48	0.00	116,182.48	49,224.84	49,224.84	-66,957.64
IMPUESTO ESPECIAL SOBRE PRODUCCION Y SERVICIOS (IEPS)	294,398.00	0.00	294,398.00	132,772.78	132,772.78	-161,625.22
IMPUESTO SOBRE TENENCIA O USO DE VEHICULOS	156,602.86	0.00	156,602.86	91,551.69	91,551.69	-65,051.17
FONDO DE FISCALIZACION	744,256.00	0.00	744,256.00	460,126.59	460,126.59	-284,129.41
FONDO DE COMPENSACION DEL IMPUESTO SOBRE AUTOMOVILES NUEVOS	26,503.00	0.00	26,503.00	12,047.86	12,047.86	-14,455.14
FONDO DE RECAUDACIÓN DEL IMPUESTO SOBRE LA RENTA	68,215.00	0.00	68,215.00	0.00	0.00	-68,215.00
FONDO DE ESTABILIZACIÓN DE LOS INGRESOS DE LAS ENTIDADES FEDERATIVAS "FEIEF"	76,354.00	0.00	76,354.00	431.97	431.97	-75,922.03
FONDO DE RECAUDACIÓN DEL ISR SOBRE BIENES INMUEBLES	0.00	60,000.00	60,000.00	22,117.89	22,117.89	22,117.89
Aportaciones	30,495,729.17	746,595.76	31,242,324.93	18,186,414.48	18,186,414.48	-12,309,314.69
OBRAS PUBLICAS	24,881,602.00	770,918.00	25,652,520.00	15,391,512.00	15,391,512.00	-9,490,090.00
APORTACIONES FEDERALES	24,881,602.00	770,918.00	25,652,520.00	15,391,512.00	15,391,512.00	-9,490,090.00
FONDO APORTACIONES PARA LA INFRAESTRUCTURA SOCIAL MUNICIPAL	24,881,602.00	770,918.00	25,652,520.00	15,391,512.00	15,391,512.00	-9,490,090.00
SEGURIDAD PUBLICA	5,614,127.17	-24,322.24	5,589,804.93	2,794,902.48	2,794,902.48	-2,819,224.69
PARTICIPACIONES, APORTACIONES, CONVENIOS, INCENTIVOS DERIVADOS DE LA COLABORACIÓN FISCAL Y FONDOS DISTINTOS DE APORTACIONES	5,614,127.17	-24,322.24	5,589,804.93	2,794,902.48	2,794,902.48	-2,819,224.69
APORTACIONES FEDERALES	5,614,127.17	-24,322.24	5,589,804.93	2,794,902.48	2,794,902.48	-2,819,224.69
APORTACIONES FEDERALES PARA EL FORTALECIMIENTO DE LOS MPIOs	5,614,127.17	-24,322.24	5,589,804.93	2,794,902.48	2,794,902.48	-2,819,224.69
Convenios	0.00	0.00	0.00	0.00	0.00	0.00
Incentivos Derivados de la Colaboración Fiscal	0.00	0.00	0.00	0.00	0.00	0.00
Fondos Distintos de Aportaciones	0.00	0.00	0.00	0.00	0.00	0.00
Transferencias, Asignaciones, Subsidios y Subvenciones, y Pensiones y Jubilaciones	0.00	0.00	0.00	0.00	0.00	0.00
Transferencias y Asignaciones	0.00	0.00	0.00	0.00	0.00	0.00
(Partida derogada 20180611) Transferencias al Resto del Sector Público	0.00	0.00	0.00	0.00	0.00	0.00
Subsidios y Subvenciones	0.00	0.00	0.00	0.00	0.00	0.00
(Partida derogada 20180611) Ayudas sociales	0.00	0.00	0.00	0.00	0.00	0.00
Pensiones y Jubilaciones	0.00	0.00	0.00	0.00	0.00	0.00
(Partida derogada 20180611) Transferencias a Fideicomisos, Mandatos y Análogos	0.00	0.00	0.00	0.00	0.00	0.00
Transferencias del Fondo Mexicano del Petróleo para la Estabilización y el Desarrollo	0.00	0.00	0.00	0.00	0.00	0.00

ESTADO ANALÍTICO DE INGRESOS
DEL 1 DE ENERO AL 30 DE JUNIO DE 2024

Rubro de ingresos	Ingreso					Diferencia
	Estimado	Ampliaciones y reducciones	Modificado	Devengado	Recaudado	
Ingresos de los Entes Públicos de los Poderes Legislativo y Judicial, de los Órganos Autónomos y del Sector Paraestatal o Paramunicipal, así como de las Empresas Productivas del Estado						
Cuotas y Aportaciones de seguridad social	0.00	0.00	0.00	0.00	0.00	0.00
Productos	0.00	0.00	0.00	0.00	0.00	0.00
Ingresos por Venta de Bienes, Prestación de Servicios y Otros Ingresos	0.00	0.00	0.00	0.00	0.00	0.00
Ingresos por Venta de Bienes y Prestación de Servicios de Instituciones Públicas de Seguridad Social	0.00	0.00	0.00	0.00	0.00	0.00
Ingresos por Venta de Bienes y Prestación de Servicios de Empresas Productivas del Estado	0.00	0.00	0.00	0.00	0.00	0.00
Ingresos por Venta de Bienes y Prestación de Servicios de Entidades Paraestatales y Fideicomisos No Empresariales y No Financieros	0.00	0.00	0.00	0.00	0.00	0.00
Ingresos por Venta de Bienes y Prestación de Servicios de Entidades Paraestatales Empresariales No Financieras con Participación Estatal Mayoritaria	0.00	0.00	0.00	0.00	0.00	0.00
Ingresos por Venta de Bienes y Prestación de Servicios de Entidades Paraestatales Empresariales Financieras Monetarias con Participación Estatal Mayoritaria	0.00	0.00	0.00	0.00	0.00	0.00
Ingresos por Venta de Bienes y Prestación de Servicios de Entidades Paraestatales Empresariales Financieras No Monetarias con Participación Estatal Mayoritaria	0.00	0.00	0.00	0.00	0.00	0.00
Ingresos por Venta de Bienes y Prestación de Servicios de Fideicomisos Financieros Públicos con Participación Estatal Mayoritaria	0.00	0.00	0.00	0.00	0.00	0.00
Ingresos por Venta de Bienes y Prestación de Servicios de los Poderes Legislativo y Judicial, y de los Órganos Autónomos	0.00	0.00	0.00	0.00	0.00	0.00
Otros Ingresos	0.00	0.00	0.00	0.00	0.00	0.00
Transferencias, Asignaciones, Subsidios y Subvenciones, Pensiones y Jubilaciones	0.00	0.00	0.00	0.00	0.00	0.00
Ingresos Derivados de Financiamientos						
Ingresos derivados de Financiamientos	0.00	0.00	0.00	0.00	0.00	0.00
Endeudamiento interno	0.00	0.00	0.00	0.00	0.00	0.00
Endeudamiento externo	0.00	0.00	0.00	0.00	0.00	0.00
Financiamiento Interno	0.00	0.00	0.00	0.00	0.00	0.00
Total	64,271,599.57	2,239,479.12	66,511,078.69	34,210,740.10	34,210,740.10	-30,060,859.47
				Ingresos excedentes		





H. AYUNTAMIENTO MUNICIPAL DE IXCATEOPAN, GRO.
TESORERIA MUNICIPAL
IXCATEOPAN



ESTADO ANALÍTICO DE INGRESOS
DEL 1 DE ENERO AL 30 DE JUNIO DE 2024

Rubro de ingresos	Ingreso					Diferencia
	Estimado	Ampliaciones y reducciones	Modificado	Devengado	Recaudado	


C. ARGIMIRA CASTILLO OCAMPO
TESORERA MUNICIPAL

L.C. NAUCELIA CASTILLO BAUTISTA
PRESIDENTA MUNICIPAL

C. ROBERTO LOPEZ ALATORRE
SINDICO PROCURADOR

E.C. DEMETRIO CASTRO BELLO
TITULAR DEL ORGAN DE CONTROL INTERNO

Bejo protesta de decir verdad declaramos que los Estados Financieros y sus notas, son razonablemente correctos y son responsabilidad del emisor.